

SCUDERIA FERRARI KICKBOARD

スクーデリア フェラーリ キックボード

取扱説明書 / 保証書

内容物

梱包箱には下記付属品が含まれていますのでご使用前にご確認ください。

- ・ 取扱説明書（本書）×1
- ・ 保証書×1

ご使用前に取扱説明書（本書）を必ずお読みください。

最大積載量：80kg

1人用

適応身長：100cm 以上

安全上・使用上のご注意点

安全上のご注意


- ・ 周囲を確認し人や物に当たらないよう安全な場所でご使用ください。
- ・ 公道では絶対使用しないでください。
- ・ 平坦で乾いた路面でルールに従ってご使用ください。
- ・ 傾斜地や危険な場所での無理なご使用は絶対におやめください。
- ・ 夜間や視界の悪い場所、雨の日のご使用は絶対におやめください。
- ・ 安全上プロテクター、ヘルメット、ひじ当て等保護用品を必ずご着用ください。
- ・ お子様だけでのご使用は危険ですので絶対におやめください。
- ・ 組立は必ず保護者の方が行ってください。

ご使用上のご注意

- ・ ロックが施錠されている事をご確認ください。
- ・ ハンドルの高さを確認し、ネジが締められハンドルと前輪が直立している事をご確認ください。
- ・ 車輪がきちんと結合され損傷が無いかご確認ください。（損傷がある場合は直ちにご使用をやめ取扱店にご連絡願います。）
- ・ タイヤがすり減っていないかご確認ください。すり減ったタイヤでのご使用はおやめください。
- ・ ブレーキの利きをご確認ください。
- ・ 一人乗り専用ですので複数人でのご使用は絶対におやめください。
- ・ ブレーキは安全の為に一気に踏まず少しづつ踏んでご使用ください。
- ・ ブレーキ部分は使用すると熱くなりますので使用中とご使用直後は絶対に触れないでください。
- ・ ご使用の際は安全の為に靴をはいてご使用ください。
- ・ 危険ですので改造分解指定箇所以外の調整は絶対に行わないでください。（保証対象外となります）
- ・ サビ、または破損等がある場合は使用を中止してください。


組立手順

- 1) 組立折畳時に繋ぎ目や施錠部に手を挟まないよう十分にご注意ください。
- 2) ロックが確実に施錠されているかご確認ください。



■ 本体組立手順


- ① 前輪タイヤ右側クイックレバーを手前に引きレバーを開きます。



- ② ハンドルを少し上げながら前輪タイヤ左側レバーを押しロックを外します。



- ③ ハンドルを起こしカチッと音がするまで引き上げます。




- ④ 前輪タイヤ右側クイックレバーを倒しロックします。

■ハンドル組立方法



①ハンドルグリップを外してください。



②ストッパーが定位置(カチッとなるまで)に届くまで左右のハンドルグリップを押してください。



■ハンドル高さ調整



クイックロック

①クイックロックを開き操舵棒を高さ調整位置でストッパーがとまるまで引っ張ってください。



②ハンドルの位置を合わせてください。




③クイックロックを戻しロックしてください。
※ご使用される方の身長に合わせてストッパーの位置を変更してください。

■ハンドル高さ調整



①クイックロックを開きます。




②ストッパーを押してハンドルを一番下に下げます。



クイックロック

③その後クイックロックを戻してロックしてください。

■ハンドル折りたたみ手順




①ストッパーを押します。




②ハンドルグリップを外して下さい。
※ピンやねじを無くさないよう定期的に確認してください。

折りたたみ手順

■ 本体折りたたみ手順



①前輪タイヤ右側クイックレバーを手前に引いてレバーを開き、緩めます。



②ハンドルを少し引きながら前輪タイヤ左側レバーを押しロックを外し、ハンドルをカチッと音がするまで倒します。



③前輪タイヤ右側クイックレバーを倒しロックします。

メンテナンスについて

安全にご使用するために必ず定期的なメンテナンスを行ってください。

- ・ 損傷の原因になりますので水、油、砂の中に入れてください。
- ・ キックボードをひっくり返し損傷が無いか確認しタイヤがきちんと回ることを確認してください。
- ・ ブレーキが適用されている後輪は特に劣化し易くなっております。安全の為に定期的に点検してください。
- ・ 各部ねじを定期的に点検してください。ご使用と共に緩む可能性がありますので締めなおしてください。
- ・ メンテナンス関連の変更を除いて改造はしないでください。

保証書

スクーデリアフェラーリ キックボード

お客様

フリガナ
お名前

TEL ()
 -)

〒
ご住所

販売店

●販売店名

●住 所

●電話番号

保証期間

●お買い上げ日： 年 月 日

【保証期間：お買い上げ日より6ヶ月間（但し保証規定に基づく）】

※一般用ではない集団での使用や業務用でのご使用時は保証適用致しません。

販売店様へ ●欄を必ずご記入してお客様へお渡し願います。

お客様へ 取扱説明書に記載の注意書きに基づく正確な使用方法で、保証期間内に故障した場合に限り無償修理させていただきます。

その場合、販売店及び弊社まで御連絡願います。

<<保証規定>>

1. 通常の使用により万一材質上または構造上の欠陥が生じた場合は無償で新品交換または修理致します。 但し、以下の理由又はこれに準ずる理由により生じた故障等については保証書は適用されません
(A) 取り扱いの不注意、誤った使用方法
(B) 公道で使用した場合、取扱説明書に書かれている注意を怠った場合
(C) 火災、地震、水害、落雷、その他の天災等による故障や損傷
(D) お買い上げ後の転居による輸送、移動、落下等
(E) 弊社または弊社の指定した事業所以外で行われた修理、改造
(F) 日本国以外での商品確認や使用による不具合
(G) 本書のご提示がない場合、または保証期間が過ぎている場合
(H) 上記の保証期間など記載内容を訂正又は変更した場合
2. 使用に伴う消耗部品の消耗には、保証書には適用されません
3. 運賃諸掛費用は原則としてお客様にて御負担願います
4. 保証の適用されていない故障及び保証期間の切れた後の故障については有償で修理致します。（但し、故障内容により修理が出来ない場合も御座ます）
5. 本製品の使用中発生した故障他に起因する付随的損害については保証致しません
6. 本書は再発行致しません

総販売元

株式会社 池商

〒950-0162 新潟市江南区亀田大月 2-465-5

TEL 025-383-0105

受付時間：月～金 10:00~17:00 時(土日・祝日除く)